

Der medentex Silver Service in der Übersicht

4. Unser medentex-Entsorgungsfahrer holt Ihre Dentalabfälle im vereinbarten Zeitraum ab und tauscht auch Ihre Sammelbehälter aus. Die nächste Click-Box erhalten Sie in sechs Monaten.

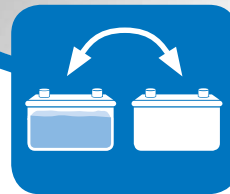


3. Unser Kundenservice ruft Sie an, um Ihnen den Termin für die Entsorgung mitzuteilen.

**medentex
Silver Service**




1. Zwei Wochen vor der Entsorgung wird Ihnen der Austauschbehälter für Ihre/n Amalgamabscheider in unserem Click-Box-Transportbehälter geliefert.



2. Nach Erhalt der Click-Box tauschen Sie Ihre Amalgamabscheider-Behälter aus – auch dann, wenn diese noch nicht vollständig gefüllt sind. Die befüllten Abscheider-Behälter stellen Sie für den Transport verschlossen in der Click-Box für uns bereit.

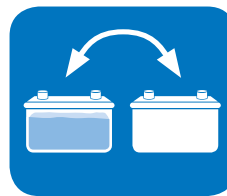
Vor Abholung tauschen Sie bitte die Abscheiderbehälter wie folgt aus:

1



Drücken Sie mit dem linken Daumen den ‚PUSH‘-Knopf.

4



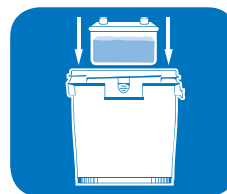
Tauschen Sie die Abscheider-Behälter aus – auch wenn diese noch nicht vollständig gefüllt sind. Das bringt für Sie Betriebssicherheit. Es fallen keine zusätzlichen Kosten an.

2



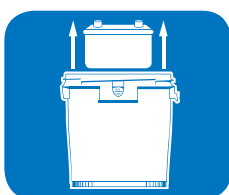
Halten Sie beim Drücken den Griff fest und drehen Sie mit der rechten Hand den Deckel gegen den Uhrzeigersinn.

5



Platzieren Sie die vollen Abscheider-Behälter für den Transport in der Click-Box.

3



Entnehmen Sie den leeren Amalgamabscheider-Behälter.

6



Drehen Sie den Deckel im Uhrzeigersinn, bis ein deutliches Klicken zu hören ist.